





1. 操作ボタン

ボタンの種類	機能	ハザード	音	備考
ロックボタン 	ロックします。	1回	2回	
アンロックボタン 	アンロックします。	3回	3回	
サーチボタン 	カーサーチ機能 (ロケーター機能ともいいます。)ハザードが30秒間点滅します。	点滅	-	途中 Fog ボタンを除くいずれかのボタンを押しても止まりません。
Fog ボタン 	Fog ランプのオン/オフができます。	-	-	

2. 内部スイッチの設定 (必ず受信機のすべてのコネクタを抜いた状態で設定して下さい。)

スイッチの種類	機能	備考
JP1	自動再ロック機能: 間違えてアンロックボタンを押しても30秒以内にドアを開けなければ自動的に再ロックする機能	ショート(黒コネクター付ける):機能オフ オープン(黒コネクター外す):機能オン
JP2	自動アンロック機能: ACCをオフしたときに(10秒以上ACCをオンした場合に有効)アンロックさせる機能	ショート(黒コネクター付ける):機能オフ オープン(黒コネクター外す):機能オン (純正車速ロック付き車両に便利です)

3. 標準機能 (標準と記載) と各種オプション (主なものの抜粋)

標準機能とオプション ()	機能説明	操作方法
サイレント機能 (標準)	ロック・アンロックするときにアンサーバック音を出しません。	サーチボタン ロックまたはアンロックボタン
Fog ランプオン/オフ (標準) 3CHリモコン場合は使用不可	Fog ボタンを押すと点灯、もう一度押すと消灯します。	Fog ボタン
ボイスアンサーバック ()	ロック・アンロックしたときに音声でアンサーバックします。	詳細はボイスモジュールの説明書
パワーウィンドウ連動 ()	リモコンでパワーウィンドウやサンルーフを開閉できます。	ロックボタンの長押しとPWが閉 アンロックボタンの長押しで開 車両の仕様によります。

4. キーレス連動 Fog アンサーバックの詳細説明

アンロックすると内部の Fog リレーがオンします。(ライトオン) イグニッションキーをACCにすると出力がオフします。(ライトオフ) また、1分以内または2分以内(設定による)にイグニッションキーをACCにしない場合も出力がオフします。イグニッションキーをオフした場合(ただし、10秒以上ACCをオンした場合に有効です。)に出力がオンします。設定によりオンさせないことも可能です。いずれの場合もロックすると出力がオフします。

5. 各種設定方法 (ACCのオン・オフで各種設定が可能です。ACCオフ状態から設定して下さい。)

設定が完了すると音とハザードの回数で設定内容と完了を通知します。(表内1回か2回で表現)

設定機能	機能説明	ACC操作方法
Fog ランプ自動消灯時間設定	アンロックしてから、またはキーオフしてから自動的に消灯する時間を1分(1回)か2分(2回)に設定します。(出荷時1分)	オン オフ(最後はオフ)を4回6秒以内に行う。
ACCオフ時 Fog ランプをオンまたはオンしない設定	ACCオフ時 Fog ランプをオンする(2回)かオンしない(1回)かを設定します。(出荷時オン)	オン オフ(最後はオフ)を6回9秒以内に行う。
ドア開時 Fog ランプをオフまたはオンしない設定	アンロックしてドア開時 Fog ランプをオフする(2回)かオンしない(1回)かを設定します。(出荷時オフ)	オン オフ(最後はオフ)を8回12秒以内に行う。

上記設定は、ACCオン状態で10PIN大カプラーを挿すと出荷時の状態に戻ります。

6. CN2 10ピン小カプラーの配線表 (10PIN大カプラーのキーレス部分は別紙「キーレス基本結線図」参照)

ケーブル線色	説明と主な接続先
茶 赤 橙	接続不要
黄	Fog ランプへ(内部 Fog リレーのNO出力) 接続
緑	Fog ランプへ(内部 Fog リレーのCOM出力)
青	Fog ランプへ(内部 Fog リレーのNC出力)
紫	スキャナー出力(-) 当社スキャナーの黒線へ接続
灰	ボイスモジュールや外部スキャナー出力(-) ボイスモジュールの橙線へ接続
白	ドアトリガー線(-) 車両のドアを開けたときにアースに落ちる線へ接続
黒	ACCへ接続 (必ず接続して下さい。)
注意事項	印の線は接続しなくても問題ありませんが、必ずテープ等で絶縁してください。

24V車はボイスモジュールや12Vスキャナーは接続できません。

7. 接続時の注意事項

カプラーは、最初に小カプラーを挿し、次に大カプラーを挿してください。内部のコンピューターが学習しますので、2回リレーの音(サイレンとハザード)が鳴るまでお待ち下さい。その間、絶対にリモコンや内部スイッチは操作しないで下さい。内蔵の Fog リレーでは、車両の Fog ランプを直接駆動できませんので、別売のパワーリレーをご使用下さい。

8. CN2 10ピン小カプラーの配線図

